 OTOMOTİV SANAYİİ DERNEĞİ AUTOMOTIVE MANUFACTURERS ASSOCIATION	<b>OSD Özet Rapor</b>
	<b>Mart 2023</b>

### ÖZET DEĞERLENDİRME – 2023/2022

		Şubat			Ocak - Şubat		
		2022	2023	(%)	2022	2023	(%)
Üretim	Toplam	105.646	111.959	6,0	196.169	223.796	14,1
	Otomobil	61.544	63.751	3,6	109.322	134.474	23,0
Pazar	Toplam	52.030	84.826	63,0	91.771	138.405	50,8
	Otomobil	37.641	58.907	56,5	66.661	96.195	44,3
İhracat	Toplam	78.735	78.764	0,0	146.625	158.145	7,9
	Otomobil	50.683	46.747	-7,8	85.682	97.596	13,9
İhracat (\$)	Toplam	2.579.247.523	2.670.673.875	3,5	4.831.195.155	5.445.356.570	12,7
	Otomobil	799.931.488	700.889.531	-12,4	1.422.876.089	1.574.604.896	10,7
İhracat (€)	Toplam	2.277.235.690	2.489.738.879	9,3	4.266.267.042	5.063.234.042	18,7
	Otomobil	707.327.995	651.557.784	-7,9	1.257.300.436	1.462.688.349	16,3

2023 yılı Ocak-Şubat döneminde toplam üretim **yüzde 14**, otomobil üretimi bir önceki yılın aynı dönemine göre **yüzde 23** arttı. Bu dönemde, toplam üretim 223 bin 796 adet, otomobil üretimi ise 134 bin 474 adet düzeyinde gerçekleşti.

2023 yılı Ocak-Şubat döneminde toplam pazar geçen yılın aynı dönemine göre **yüzde 51** artarak 138 bin 405 adet düzeyinde gerçekleşti. Bu dönemde otomobil pazarı ise **yüzde 44** oranında azaldı ve 96 bin 195 adet olarak gerçekleşti.

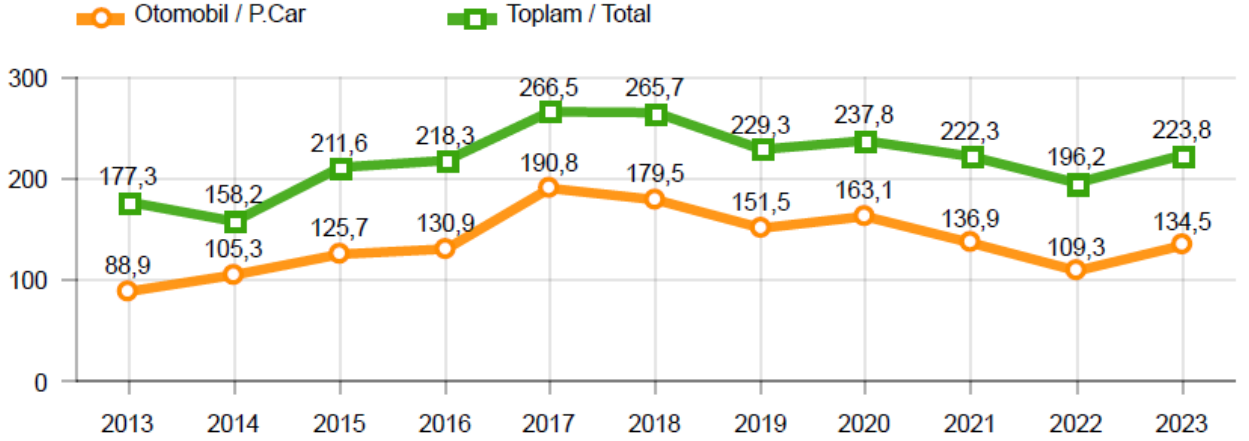
Ticari araç grubunda, 2023 yılı Ocak-Şubat döneminde üretim **yüzde 3**, ağır ticari araç grubunda **yüzde 48** artarken, hafif ticari araç grubunda **yüzde 1** oranında azaldı. 2022 yılı Ocak-Şubat dönemine göre ticari araç pazarı **yüzde 80**, ağır ticari araç pazarı **yüzde 55** ve hafif ticari araç pazarı **yüzde 85** arttı.

2023 yılı Ocak-Şubat döneminde bir önceki yılın aynı dönemine göre, toplam otomotiv ihracatı adet bazında **yüzde 8** oranında, otomobil ihracatı ise **yüzde 14** oranında arttı. Bu dönemde, toplam ihracat 158 bin 145 adet, otomobil ihracatı ise 97 bin 596 adet düzeyinde gerçekleşti.

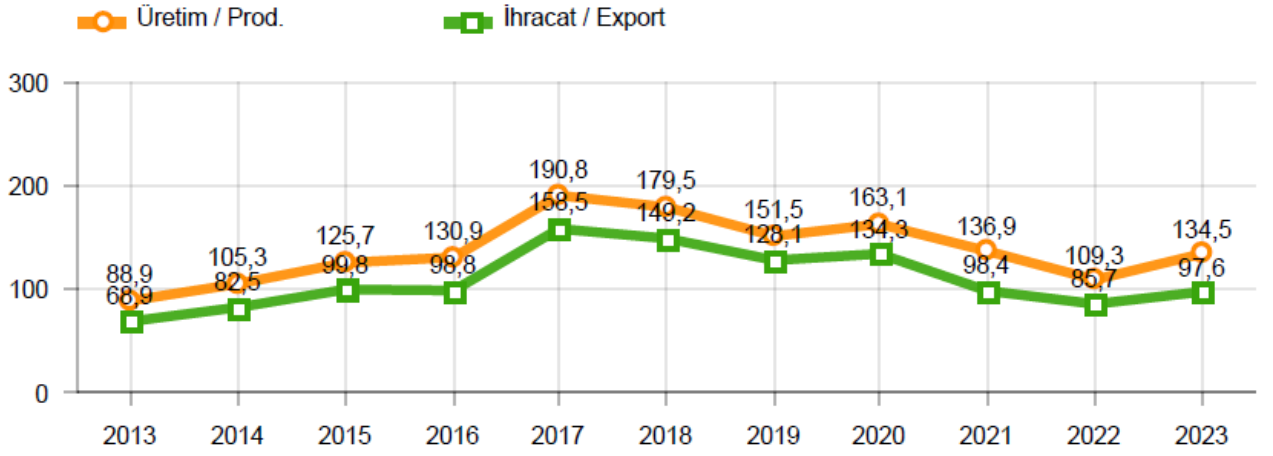
2023 yılı Ocak-Şubat döneminde bir önceki yılın aynı dönemine göre, toplam otomotiv ihracatı Dolar bazında **yüzde 13**, Euro bazında geçen yılın aynı dönemine göre **yüzde 19** arttı. Bu dönemde toplam otomotiv ihracatı 5,5 Milyar \$ olarak gerçekleşirken, otomobil ihracatı **yüzde 11** artarak 1,6 Milyar \$ seviyesinde gerçekleşti. Euro bazında otomobil ihracatı ise **yüzde 16** artarak 1,5 Milyar € seviyesinde gerçekleşti.

**OTOMOTİV SANAYİİ 2023 YILI ŞUBAT SONUÇLARI****ÜRETİM**

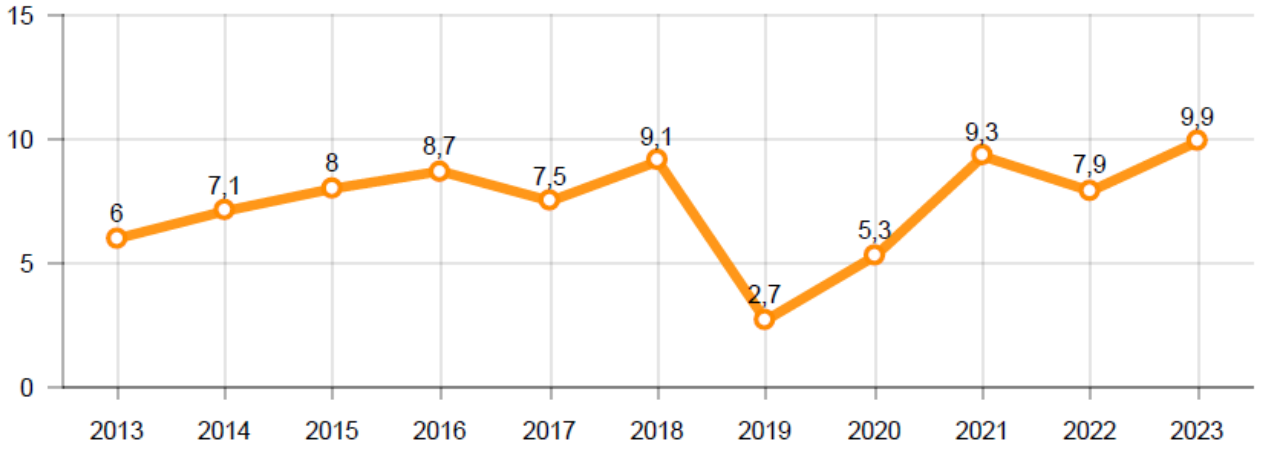
- 2023 yılı Ocak-Şubat döneminde, önceki yılın aynı dönemine göre **yüzde 14** oranında artarak toplam 223 bin 796 adet taşıt aracı üretildi.

**2013-2023 Toplam ve Otomobil Üretim Gelişimi (Ocak-Şubat) (x1000)**

- 2023 yılı Ocak-Şubat döneminde traktör üretimi ile birlikte toplam üretim 233 bin 731 adet olarak gerçekleşti.
- 2022 yılına göre, yük ve yolcu taşıyan ticari araçlar üretimi, 2023 yılı Ocak-Şubat döneminde **yüzde 3** seviyesinde artarken, ürün grubu bazında üretim:
  - Otobüste **yüzde 79**
  - Midibüste **yüzde 61**
  - Kamyonada **yüzde 44**
  - Minibüste **yüzde 2,4** oranlarında artarken,
  - Kamyonette **yüzde 1** azaldı.
- 2023 yılı Ocak-Şubat döneminde otomobil üretimi, 2022 yılına göre **yüzde 23** artarak 134 bin 474 adet düzeyinde gerçekleşti.

**2013-2023 Otomobil Üretim ve İhracat Gelişimi (Ocak-Şubat) (x1000)**

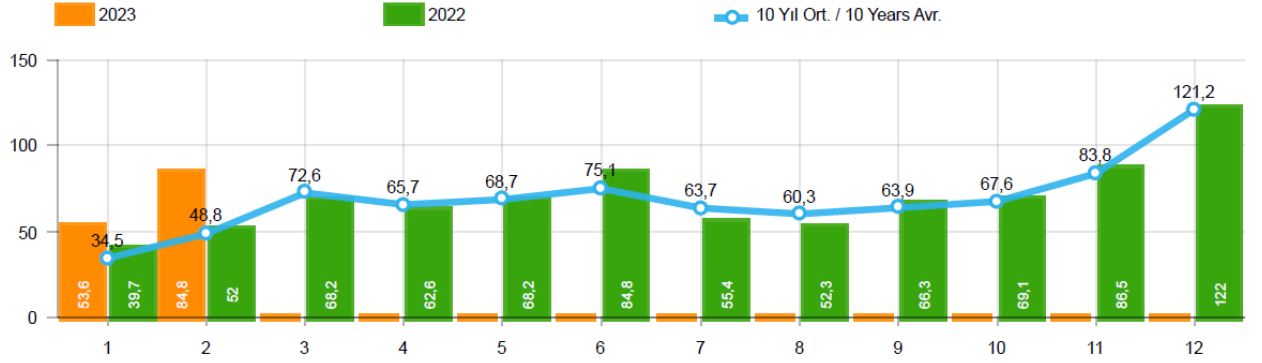
- 2023 yılı Ocak-Şubat döneminde traktör üretimi **yüzde 26** oranında artarak 9 bin 935 adet oldu.

**2013-2023 Traktör Üretim Gelişimi (Ocak-Şubat) (x1000)**

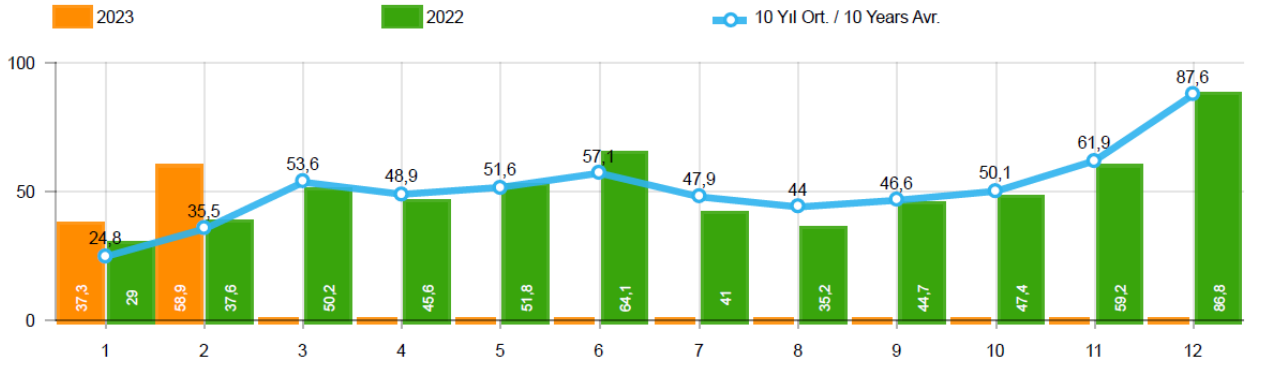
Ocak-Şubat döneminde kapasite kullanım oranları, hafif araçlarda (otomobil + hafif ticari araçlar) **yüzde 68**, kamyon grubunda **yüzde 83**, otobüs-midibüs grubunda **yüzde 34** ve traktörde **yüzde 78** olarak gerçekleşti. Ocak-Şubat döneminde Otomotiv Sanayiinin toplam kapasite kullanım oranı **yüzde 68** oldu.

**PAZAR**

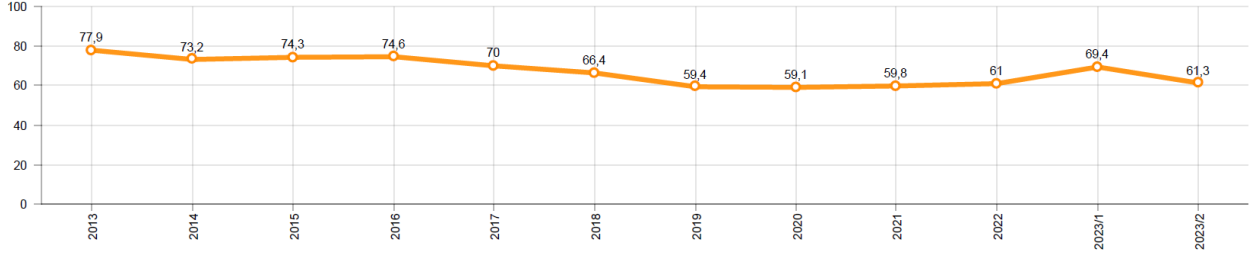
- 2023 yılı Ocak-Şubat döneminde toplam satışlar 2022 yılı aynı dönemine **yüzde 51** oranında artarak 138 bin 405 adet seviyesinde gerçekleşti.

**10 Yıllık Ortalama ve 2023/2022 Toplam Satışlar (Ocak-Şubat) (x1000)**

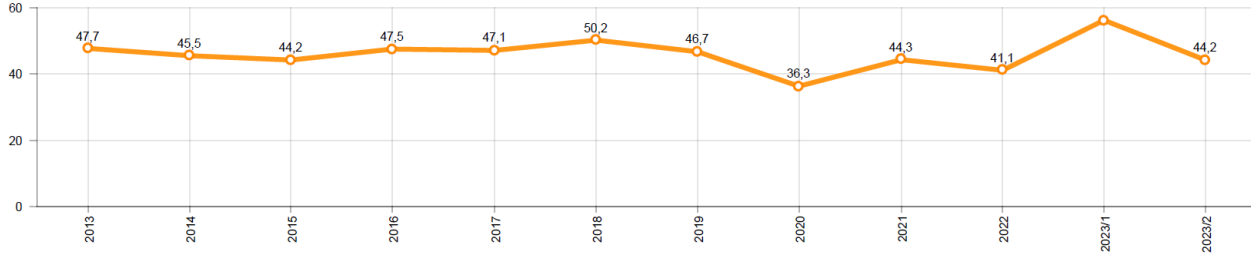
- 2023 yılı Ocak-Şubat döneminde otomobil satışları, 2022 yılı aynı dönemine göre **yüzde 44** oranında arttı ve 96 bin 195 adet oldu.

**10 Yıllık Ortalama ve 2023/2022 Otomobil Satışları (Ocak-Şubat) (x1000)**

- 2023 yılı Ocak-Şubat döneminde otomobil pazarında ithalatın payı **yüzde 64** olarak gerçekleşti.
  - 2023 yılı Ocak-Şubat döneminde geçen yılın aynı dönemine göre toplam otomobil satışları **yüzde 44**, ithal otomobil satışları **yüzde 49** ve yerli otomobil satışları **yüzde 37** oranlarında arttı.

**Otomobil Pazarında İthalatın Pazar Payı (%)**

- 2023 yılı Ocak-Şubat döneminde **hafif ticari araç (minibüs + kamyonet)** pazarında ithalatın payı **yüzde 49** olarak gerçekleşti.
  - 2023 yılı Ocak-Şubat döneminde geçen yılın aynı dönemine göre toplam hafif ticari araç satışları **yüzde 70**, yerli hafif ticari araç **yüzde 39** ve ithal hafif ticari araç satışları **yüzde 121** oranında arttı.

**Hafif Ticari Araç Pazarında İthalatın Pazar Payı (%)**

- 2023 yılı Ocak-Şubat döneminde; bir önceki yılın aynı dönemine göre **ağır ticari araç pazarı yüzde 60** artarak 6 bin 363 adet, **kamyon pazarı yüzde 60** artarak 5 bin 832 adet, **otobüs pazarı yüzde 61** oranında artarak 206 adet düzeyinde ve **midibüs pazarı yüzde 52** oranında artarak 325 adet düzeyinde gerçekleşti.
- Son 10 yıllık ortalamalara göre 2023 yılı Ocak-Şubat döneminde toplam pazar **yüzde 66**, otomobil pazarı **yüzde 60**, hafif ticari araç pazarı **yüzde 87** ve ağır ticari araç pazarı **yüzde 67** seviyesinde arttı.

Pazar	10 Yıllık Ortalama (x1000)	2022 (x1000)	Değişim %
<b>Toplam</b>	83,3	138,4	<b>66,1</b>
<b>Otomobil</b>	60,3	96,2	<b>59,5</b>
<b>HTA</b>	19,2	35,8	<b>86,7</b>
<b>ATA</b>	3,81	6,36	<b>66,7</b>

Not: Yapılan kapsamlı veri analizi çerçevesinde, veri tabanımızdaki son 10 yıllık Ağır Ticari Araç Pazarı verileri Şubat2018 itibarıyla revize edilmiştir.

**İHRACAT**

- 2023 yılı Ocak-Şubat döneminde 97 bin 596 adedi otomobil olmak üzere, toplam üretimin yüzde 71'ini oluşturan 158 bin 145 adet taşıt ihraç edildi. 2023 yılı Ocak-Şubat döneminde gerçekleşen taşıt aracı ihracatı, 2022 yılı aynı dönemine göre **yüzde 8** arttı.
- Bu dönemde otomobil ihracatı bir önceki yılın aynı dönemine göre **yüzde 14** artarken, ticari araç ihracatı ise paralel seviyede gerçekleşti. Traktör ihracatı ise 2022 yılına göre **yüzde 9** artarak 3 bin 416 adet olarak gerçekleşti.

**Taşıt Araçları İhracatı (Adet)**

SEKTÖR / SECTOR	2021	2022	1/2-2022	1/2-2023	2023/2022 %
OTOMOBİL / Pass.Car	565.370	571.218	85.682	97.596	13,9
<b>OTOMOBİL TOPLAM / Pass. Car Total</b>	<b>565.370</b>	<b>571.218</b>	<b>85.682</b>	<b>97.596</b>	<b>13,9</b>
KAMYON / Truck	17.293	20.123	2.123	3.126	47,2
KAMYONET / Pick Up	310.874	335.148	52.837	49.250	-6,8
OTOBÜS / Bus	4.750	6.579	472	1.063	125,2
MINİBÜS / Minibus	37.741	36.016	5.455	6.946	27,3
MİDİBÜS / Midibus	987	1.040	56	164	192,9
<b>TİCARİ ARAÇLAR TOPLAM / Commercial Vehicle Total</b>	<b>371.645</b>	<b>398.906</b>	<b>60.943</b>	<b>60.549</b>	<b>-0,6</b>
<b>TAŞIT ARAÇLARI TOPLAM / Motor Vehicles Total</b>	<b>937.015</b>	<b>970.124</b>	<b>146.625</b>	<b>158.145</b>	<b>7,9</b>
TRAKTÖR / F.Tractor	17.038	18.154	3.122	3.416	9,4
<b>TRAKTÖR TOPLAM / F.Tractor Total</b>	<b>17.038</b>	<b>18.154</b>	<b>3.122</b>	<b>3.416</b>	<b>9,4</b>
<b>GENEL TOPLAM / GRAND TOTAL</b>	<b>954.053</b>	<b>988.278</b>	<b>149.747</b>	<b>161.561</b>	<b>7,9</b>

- Uludağ İhracatçı Birlikleri (UİB) verilerine göre, 2023 yılı Ocak-Şubat döneminde toplam otomotiv ihracatı, 2022 yılına göre **yüzde 13** oranında artarak 5,5 milyar \$ oldu. Euro bazında ise **yüzde 19** artarak 5,1 milyar € olarak gerçekleşti.
- Bu dönemde, dolar bazında ana sanayi ihracatı **yüzde 15** oranında, tedarik sanayi ihracatı da **yüzde 10** oranında arttı.

**Otomotiv Ana ve Tedarik Sanayi İhracatı (ABD \$)**

Sektör / Sector	2021	2022	OCAK - ŞUBAT / January - February 2022	OCAK - ŞUBAT / January - February 2023	2023 / 2022 %
<b>Toplam Yan Sanayi / Total Component Industry</b>	<b>11.824.049.653,01</b>	<b>12.831.129.592,62</b>	<b>2.063.889.810,35</b>	<b>2.266.253.546,46</b>	<b>9,8</b>
İç ve Dış Lastik / Tyres	1.630.367.018,49	1.767.320.167	287.150.988,23	303.032.066,32	5,5
Emniyet Camı / Safety Glasses	203.192.140,55	234.466.834,44	35.939.966,46	39.079.597,93	8,7
Motor / Engine	296.695.616,13	233.029.231,53	58.963.769,5	36.202.139,76	-38,6
Akümülatör / Batteries	509.199.445,03	547.895.439,61	74.049.989,7	73.110.992,16	-1,3
Diğer Aksam ve Parça / Spare Parts&Components	9.184.595.432,81	10.048.417.920,04	1.607.795.096,46	1.814.828.750,29	12,9
<b>Toplam Ana Sanayi / Total Vehicle Industry</b>	<b>18.048.636.689,96</b>	<b>18.677.239.435,86</b>	<b>2.767.305.344,91</b>	<b>3.179.103.023,1</b>	<b>14,9</b>
Otobüs / Bus	1.014.817.251,08	1.201.795.118,6	75.977.518,97	177.693.092,23	133,9
Midibus-Minibus / Midibus-Minibus	193.913.261,22	163.044.669,04	48.205.336,77	39.015.165,99	-19,1
Otomobil / P.Cars	9.272.072.907,39	9.069.547.725,1	1.422.876.089,29	1.574.604.895,96	10,7
Kamyon-Kamyonet / Truck-Pick Up&Van	5.420.090.951,32	5.633.803.021,79	895.170.760,9	972.879.727,17	8,7
Römork ve Yarı Römork / Trailer-Semi Trailer	609.758.049,6	763.209.294,39	107.525.191,24	135.101.990,13	25,6
Çekici / Tractor	1.018.262.590,07	1.266.205.170,15	142.417.230,07	187.887.922,24	31,9
Tarımlık Traktör / Farm Tractor	519.721.679,28	579.634.436,79	75.133.217,67	91.920.229,38	22,3
<b>Toplam / Total</b>	<b>29.872.686.342,97</b>	<b>31.508.369.028,48</b>	<b>4.831.195.155,26</b>	<b>5.445.356.569,56</b>	<b>12,7</b>

Kaynak: Uludağ İhracatçı Birlikleri. UİB tarafından OSD için özel olarak analiz edilen Otomotiv İhracatı kapsamında; UİB Türkiye Geneli Otomotiv Endüstrisi sınıflandırmasına kıyasla "Römork ve Yarı Römork", "Tarımlık Traktör" verileri dahil edilmekte; "Kullanılmış Araçlar", "İki Tekerlekli Taşıtlar", "Demiryolu Taşıtları" hariç tutulmaktadır.

- Türkiye İhracatçılar Meclisi verilerine göre, toplam otomotiv sanayi ihracatı, 2023 yılı Ocak-Şubat döneminde yüzde 12,2 pay ile sektörel ihracat sıralamasında birinci sırada yer aldı.

SEKTÖREL BAZDA İHRACAT RAKAMLARI -1.000 \$												
SEKTÖRLER	1 - 28 ŞUBAT				1 OCAK - 28 ŞUBAT				SON 12 AYLIK			
	2022	2023	Değişim ('23/'22)	Pay(23) (%)	2022	2023	Değişim ('23/'22)	Pay(23) (%)	2021 - 2022	2022 - 2023	Değişim ('23/'22)	Pay(23) (%)
<b>Otomotiv Endüstrisi</b>	<b>2.538.031</b>	<b>2.631.930</b>	<b>3,7</b>	<b>15,9</b>	<b>4.765.636</b>	<b>5.347.174</b>	<b>12,2</b>	<b>16,0</b>	<b>29.303.201</b>	<b>31.560.873</b>	<b>7,7</b>	<b>14,0</b>
Kimyevi Maddeler ve Mamulleri	2.432.060	2.251.822	-7,4	13,6	4.572.815	4.548.443	-0,5	13,6	26.667.894	33.475.624	25,5	14,8
Hazırlanmış ve Konfeksiyon	1.840.370	1.581.189	-14,1	9,6	3.431.948	3.211.572	-6,4	9,6	20.648.829	20.979.423	1,6	9,3
Elektrik ve Elektronik	1.173.479	1.310.997	11,7	7,9	2.153.856	2.486.738	15,5	7,4	14.356.386	15.503.355	8,0	6,9
Çelik	1.746.709	1.069.256	-38,8	6,5	3.370.622	2.182.482	-35,2	6,5	23.372.939	19.857.912	-15,0	8,8
Demir ve Demir Dışı Metaller	1.241.134	1.002.787	-19,2	6,1	2.360.991	2.052.699	-13,1	6,1	13.126.768	14.073.539	7,2	6,2
Hububat, Bakliyat, Yağlı Tohumlar ve Mamulleri	938.161	833.565	-11,1	5,1	1.767.383	1.820.528	3,0	5,4	9.679.509	11.523.197	19,0	5,1
Makine ve Aksamları	812.966	851.971	4,8	5,2	1.524.403	1.696.128	11,3	5,1	9.601.035	10.536.799	9,7	4,7
Tekstil ve Hammaddeleri	879.819	720.069	-18,2	4,4	1.694.668	1.538.452	-9,2	4,6	10.361.386	10.199.173	-1,6	4,5
Mobilya, Kağıt ve Orman Ürünleri	622.166	578.786	-7,0	3,5	1.179.663	1.204.675	2,1	3,6	7.237.132	8.461.670	16,9	3,8
<b>GENEL İHRACAT TOPLAMI</b>	<b>18.164.486</b>	<b>16.501.382</b>	<b>-9,2</b>	<b>100,0</b>	<b>34.298.711</b>	<b>33.462.156</b>	<b>-2,4</b>	<b>100,0</b>	<b>212.735.520</b>	<b>225.590.724</b>	<b>6,0</b>	<b>100,0</b>

Kaynak: TİM – Sektörel ihracat sıralaması ilk 10 sektör